

Flere små selvstændige kører med underskud

– *De større selskaber klarer sig fortsat godt*

2016 blev det første år siden 2012, hvor andelen af selskaber med underskud er steget. Stigningen skyldes mest virksomheder uden ansatte, hvor ejeren udgør den eneste arbejdskraft – de 'selvstændige' – her er den økonomiske aktivitet af naturlige årsager er mindre, imens selskaber med flere ansatte har en stadig mindre andel med underskud. Der er også sket et fald i virksomheder med angrebet egenkapital. Det indikerer, at erhvervslivet samlet set har oplevet fremgang i 2016, men at tempoet har været aftagende i andet halvår, hvor stigningen i andelen af selskaber med underskud primært fandt sted.

Hovedpointer

-) Andelen af selskaber med underskud var ved udgangen af 2016 på 32,9 %, hvilket svarer til 69.032 selskaber.
-) Sammenlignet med året før er der 3.651 selskaber mere med underskud.
-) I andet halvår af 2016 var der for første gang i fire år to kvartaler i træk med en stigning i andelen af selskaber med underskud.
-) De fleste brancher ser bedre resultater, men landbruget har gennem de seneste år haft en relativ stor stigning i andelen af selskaber med underskud.
-) Mindre selskaber har den største andel af selskaber med underskud. Selskaber med ingen ansatte eller ukendt er de eneste typer af selskaber, hvor andelen er steget fra året før (1,2 procentpoint).

K / KONTAKT

Henvendelser
angående
analysen:

Tom Vile Jensen

Erhvervspolitisk direktør

mail: tvj@fsr.dk

tlf.: 33 69 10 51

Status på den økonomiske udvikling i de danske selskaber

I samarbejde med Experian offentliggør FSR – danske revisorer hvert kvartal en status på den økonomiske situation og udvikling i de danske selskaber, hvor 209.960 selskaber indgår i opgørelsen.

I Experians database udarbejdes et "statusbillede" hver 3. måned. Det vil sige, at der hver tredje måned tages en måling i den samlede selskabspopulation¹, hvor det opgøres, hvor stor en andel af de danske selskaber, der i deres seneste årsregnskab har underskud og/eller angrebet egenkapital. Da hver enkelt selskab aflægger ét årsregnskab om året, skyldes forskellene fra kvartal til kvartal de regnskaber, der er blevet registreret i den mellemliggende periode.

Et selskab med underskud er et selskab, der i seneste årsregnskab har haft et resultat (Årets resultat), der er mindre end nul.

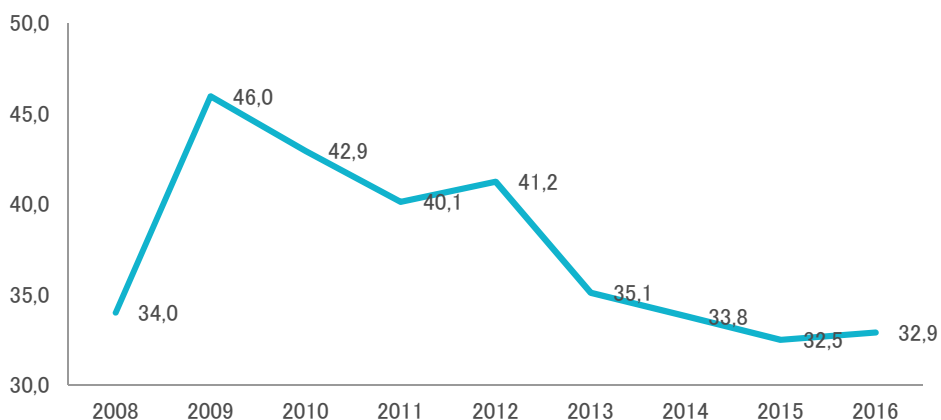
Et selskab med angrebet egenkapital er et selskab, hvor egenkapitalen er negativ eller under lovens mindstekrav til indbetalt startkapital².

En lille stigning i andelen af selskaber med underskud

Ved udgangen af 2016 havde 32,9 % af alle danske selskaber underskud, hvilket svarer til 69.032 selskaber. Sammenlignet med 2015 er der 3.651 flere selskaber med underskud, som er en stigning på 0,4 procentpoint

Figur 1

Andelen af selskaber med underskud i pct. (pr. 4. kvartal)



Kilde: Experian og FSR – danske revisorer, januar 2017

¹ Virksomheder som er drevet i selskabsform

² For A/S er lovens mindstekrav for indbetalt startkapital 500.000 kr. For ApS er mindstekravet 50.000 kroner pr. 1. januar 2014. Kravet er sænket gradvist fra 125.000. Er et selskab oprettet med 125.000 kroner i selskabskapital, måles på denne grænse.

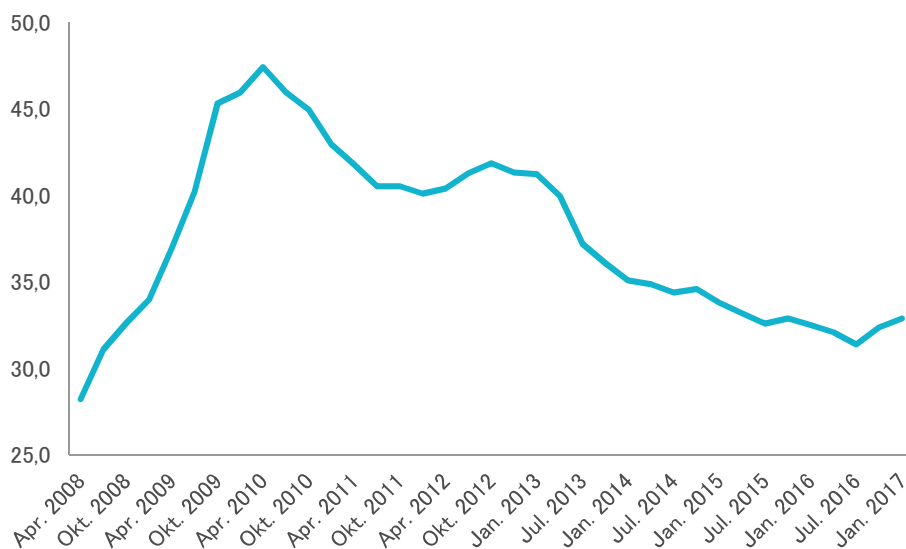
For første gang i fire år er der to kvartaler i træk med en stigning

Generelt har der været en tendens til, at andelen af selskaber med underskud har været faldende siden finanskrisen var på sit højeste. Dette har ikke været gældende i de to forgangne kvartaler (okt. 2016 og jan. 2017), hvor der har været en stigning i andelen af selskaber med underskud. Det er første gang siden 2012 (jul. 2012 og okt. 2012), at der har været to kvartaler i træk med en stigning. I 2012 vendte det rundt efter de to kvartaler og den generelle trend med fald fortsatte.

Stigningen i andelen af selskaber med underskud i 4. kvartal 2016 er relativ lille, men værd at bide mærke i, da der i de forgangne år har der været et fald hvert år i 4. kvartal. Den positive trend med fald i andelen af selskaber med underskud i 4. kvartal er dermed i 2016, hvor flere selskaber præsenterede underskud i regnskaberne.

Figur 2

Udviklingen i andelen af selskaber med underskud i pct. (alle kvartaler)



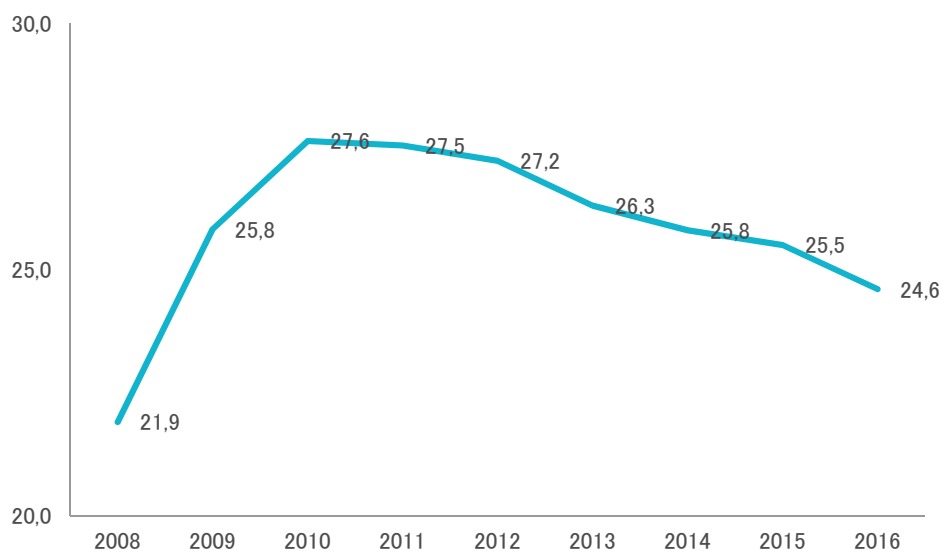
Kilde: Experian og FSR – danske revisorer, januar 2017

Laveste andel af selskaber med angrebet egenkapital siden finanskrisen

Andelen af selskaber med angrebet egenkapital i regnskaberne er igen i år faldet, og ved udgangen af 2016 var der 51.650 selskaber med angrebet egenkapital. Siden finanskrisen toppede, og der var 27,6 % selskaber med angrebet egenkapital i 2010, har der været en tendens til, at andelen af selskaber med angrebet egenkapital er faldet.

I 4. kvartal 2016 var der 24,6 % selskaber med angrebet egenkapital, hvilket er et fald på 1,1 procentpoint fra forrige år. Samlet har der siden 2010 været en konstant faldende tendens for andelen af selskaber med angrebet egenkapital. I perioden 2008 til 2016 er den største ændring en stigning på 5,7 procentpoint, som skete fra 2008 til 2009.

Figur 3

Andelen af selskaber med angrebet egenkapital i pct. (pr. 4. kvartal)

Kilde: Experian og FSR – danske revisorer, januar 2017

Fortsat fald i andel af selskaber med både underskud og angrebet egenkapital

Andelen af selskaber med både underskud og angrebet egenkapital i 2016 er faldet med 0,5 procentpoint sammenlignet med samme tid året før.

Andelen i 4. kvartal 2016 er på 17,2 %, som svarer til 36.113 selskaber med både underskud og angrebet egenkapital. Faldet skyldes, at der er færre selskaber med angrebet egenkapital, eftersom andelen af selskaber med underskud er steget.

Der har ikke været markante ændringer i tendensen gennem de seneste år, hvilket både er gældende for andelen af selskaber med underskud og med angrebet egenkapital samt selskaber med begge. Alt i alt har der de seneste år været et fald i andelen af selskaber med underskud, angrebet egenkapital og selskaber med begge dele.

Tabel 1

Andelen af selskaber med både underskud og angrebet egenkapital i pct. (pr. 4. kvartal)

	2014	2015	2016
Selskaber med underskud	33,8	32,5	32,9
Selskaber med angrebet egenkapital	25,8	25,5	24,6
Selskaber med både underskud og angrebet egenkapital	18,0	17,7	17,2

Kilde: Experian og FSR – danske revisorer, januar 2017

Landbrug og fiskeri inde i negativ tendens

På tværs af brancherne er der stor forskel i andelen af selskaber med underskud i regnskaberne. Her er der udvalgt de tre brancher med hhv. største og mindste andel af selskaber med underskud.

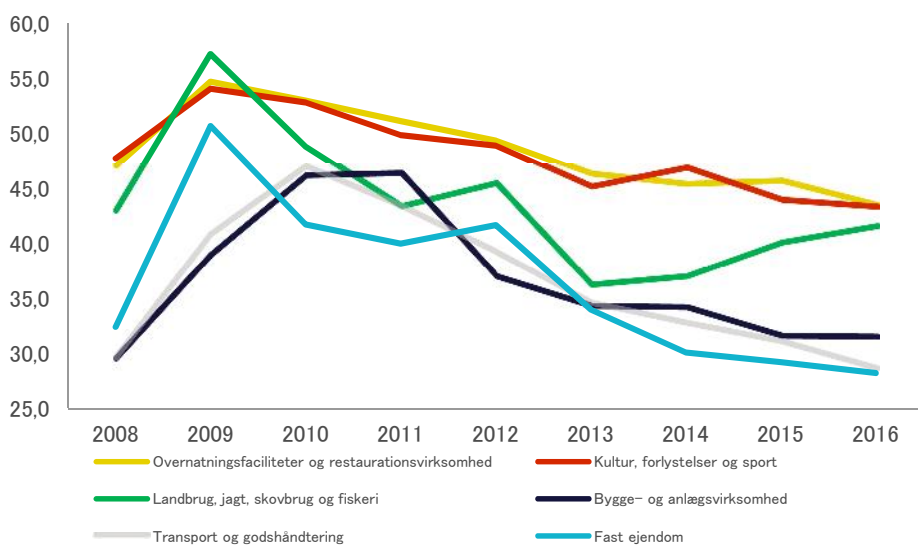
Brancherne Overnatningsfaciliteter og restaurationsvirksomhed samt Kultur, forlystelser og sport har den største andel af selskaber med underskud i 4. kvartal 2016 på hhv. 43,4 % og 43,3 %.

Landbrug, jagt, skovbrug og fiskeribranchen har den tredjestørste andel selskaber med underskud, men skiller sig ud ved, at andelen af selskaber med underskud er steget de seneste år, hvor den har været faldende i de fleste andre brancher.

Landbrug var ellers en branche, som var kommet godt igen efter at have været branchen med den største andel af selskaber med underskud under finanskrisen (57,2 %), hvorefter den var helt nede på 36,2 % selskaber med underskud i 2013. I 2016 har landbrug mv. en andel på 41,5 %, hvilket er en relativ stor stigning gennem de seneste år.

Figur 4

Andelen af selskaber med underskud fordelt på brancher (de tre brancher med hhv. højest og lavest andel) i pct. (pr. 4. kvartal)



Kilde: Experian og FSR – danske revisorer, januar 2017

Brancherne Fast ejendom, Transport og godshåndtering samt Bygge- og anlægsvirksomhed har den laveste andel af selskaber med underskud i 4. kvartal 2016 på hhv. 28,2 %, 28,7 % og 31,6 %. Alle tre brancher er nogenlunde tilbage på samme niveau som før finanskrisen, selvom de alle havde en relativ større andel af selskaber med underskud under finanskrisen.

Generelt er der en relativ stor forskel mellem brancherne i forhold til størrelsen på andelen af selskaber med underskud, både før og efter finanskrisen. De seks omtalte brancher er alle tilbage på nogenlunde samme niveau som før finanskrisen. Men disse niveauer er meget forskellige, da der er ca. 15 procentpoint imellem de brancher, som klarer sig hhv. bedst og dårligst.

Mindre selskaber har den største andel

Der er en relativ stor forskel i andelen af selskaber med underskud på tværs af selskabsstørrelse.

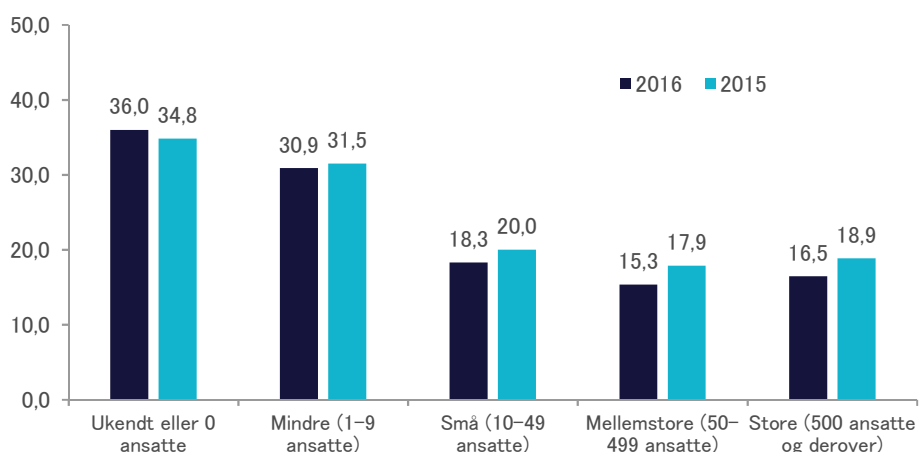
Selskaber uden ansatte eller hvor antallet af ansatte er ukendt har den største andel af selskaber med underskud, dernæst kommer mindre selskaber (1-9 ansatte). I 4. kvartal 2016 er andelen på hhv. 36 % og 30,9 %.

I kategorierne små, mellemstore og store selskaber er andelen en del mindre, hvor der er hhv. 18,3 %, 15,3 % og 16,5 % selskaber med underskud.

Sammenlignet med året før er der i de fleste kategorier færre selskaber med underskud i 2016. Dog er andelen for selskaber uden ansatte eller med et ukendt antal ansatte – som den eneste kategori - steget med 1,2 procentpoint sammenlignet med 2015, som svarer til 4.045 selskaber. Derfor er det denne kategori, som trækker den samlede andel selskaber med underskud op.

Figur 5

Andel af selskaber med underskud fordelt på selskabsstørrelse i pct. (pr. 4. kvartal)



Kilde: Experian og FSR – danske revisorer, januar 2017

OM FSR – ANALYSE

FSR - danske revisorer udarbejder løbende analyser og survey, som tager udgangspunkt i aktuelle og relevante problemstillinger i revisorbranchen og i erhvervslivet mere generelt.

Formålet med undersøgelserne er, at sætte fokus på relevante emner og nyttiggøre den unikke viden som foreningens medlemmer besidder. Det er tilladt at citere fra publikationen med tydelig kildeangivelse og med henvisning til FSR – danske revisorer.